

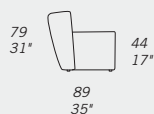
TULIP

STANDARD FEATURES

- Hard wood frame, seat suspensions in reinforced elastic webbing.
- Seat depth 53 cm - 21".
- Seat height 44 cm - 17".
- Armrest width 15 cm - 6".
- Armrest height 62 cm - 24".
- Seat cushions in polyurethane covered with wadding.
- Back cushions in polyurethane covered with wadding.
- Lumbar support in feather.
- Wood legs height 3,5 cm - 1" 1/2".
- Folding bed not available.
- Stitching CUC 501B.

CARATTERISTICHE STANDARD

- Struttura in legno e multistrato, molleggio seduta con cinghie elastiche.
- Profondità seduta 53 cm.
- Altezza seduta 44 cm.
- Larghezza braccio 15 cm.
- Altezza braccio 62 cm.
- Cuscini seduta in poliuretano rivestiti in falda.
- Cuscini schienale in poliuretano rivestiti in falda.
- Poggiatesta in piuma.
- Piedi in legno altezza 3,5 cm.
- Inserimento letto non possibile.
- Cucitura CUC 501B.

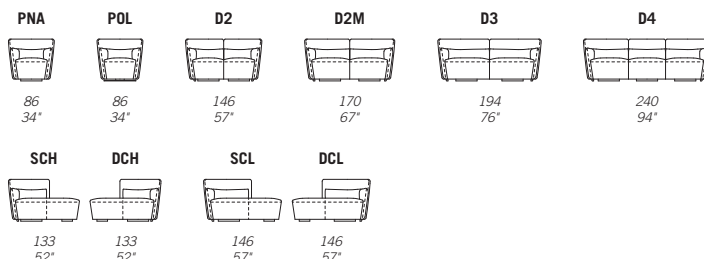
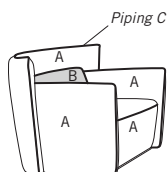


NOTES

- Dimensions: the first figure shows sizes in centimeters, the second in inches.
- Mixing above groups (X - Y - J) will create sectionals with different seat widths.
- Corner piece E01 is odd piece and can be used with all above groups X - Y - J.
- Please check customizing price list for legs finish.
- POL: Swivel base in chrome, brushed metal or painted black metal.
- Available magazine holder pocket for peninsula elements (S/DCH, S/DCL, S/D25, S/D38, S/D16, S/D04, S/D17, S/D05) on upcharge. Magazine holder pocket available only for stitchings CUC 501, 501B and 515.
- Suggested pillow C0100.
- Please advise cover for A, B and C.

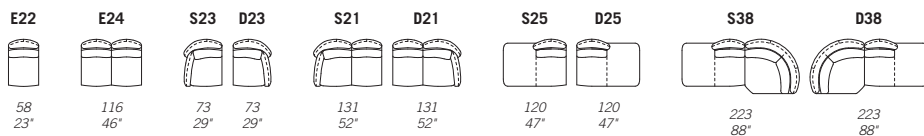
NOTE

- Dimensioni: la prima cifra indica i centimetri, la seconda cifra indica i pollici.
- Utilizzando elementi di famiglie diverse (X - Y - J) si avranno composizioni con sedute di larghezza diverse tra di loro.
- L'elemento E01 può essere utilizzato indifferente-mente con i gruppi X - Y - J.
- Per finiture piedi vedi listino personalizzazioni.
- POL: Base girevole in cromato, metallo satinato o verniciato nero.
- Disponibile tasca portariviste per elementi penisola (S/DCH, S/DCL, S/D25, S/D38, S/D16, S/D04, S/D17, S/D05) con supplemento. Tasca portariviste applicabile solo con le cuciture CUC 501, 501B e 515.
- Cuscino suggerito C0100.
- Si prega di specificare i rivestimenti per A, B e C.



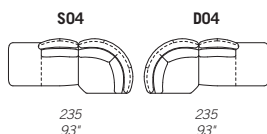
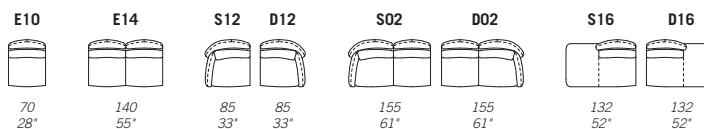
X

all items in group X have the same seat width / tutti gli elementi del gruppo X hanno lo stesso modulo di seduta



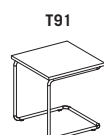
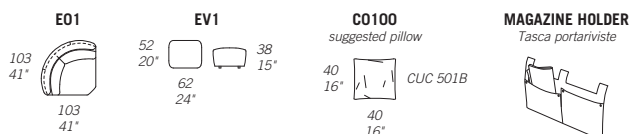
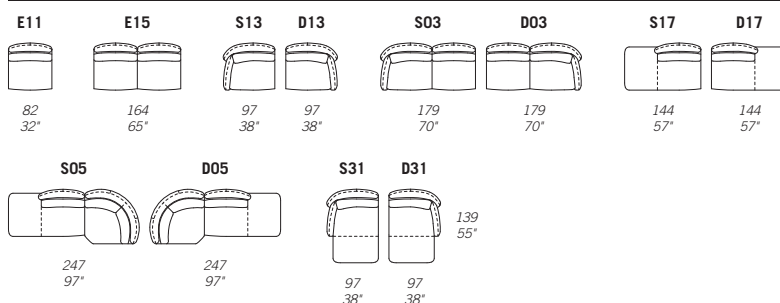
Y

all items in group Y have the same seat width / tutti gli elementi del gruppo Y hanno lo stesso modulo di seduta



J

all items in group J have the same seat width / tutti gli elementi del gruppo J hanno lo stesso modulo di seduta



45 x 45 x H.48
18" x 18" x H.19"

STANDARD FEATURES

- Smoked glass top.
- Stainless steel base.

NOTES

- Ceramic top available.

CARATTERISTICHE STANDARD

- Ripiano in vetro fumè.
- Base in acciaio.

NOTE

- Disponibile ripiano in ceramica.