

NANUM

Design Moom

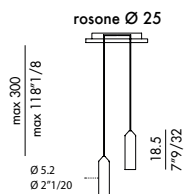


Nanum è la lampada a sospensione dallo stile minimale che però sa creare un effetto estetico di forte impatto impossibile da non notare entrando in una stanza. Le linee essenziali trovano la loro espressione nella forma di un cilindro arrotondato che all'estremità crea in composizione un interessante effetto scenico. La particolarità di questa lampada a sospensione è data dalla possibilità di realizzare sospensioni di varie grandezze e forme, rendendo Nanum versatile e adattabile. Potete scegliere di utilizzarla come singola calata come luce da lettura in camera o di combinare numerosi lampadari fino a 24 luci sopra ad un tavolo da soggiorno dalle dimensioni importanti: il risultato sarà fenomenale.

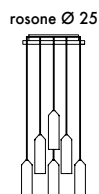
Nanum is the minimal style suspension lamp that creates a strong visual impact impossible to miss when entering a room. The essential lines are expressed in the shape of a rounded cylinder that creates an interesting scenic effect in composition at its end. The particularity of this suspension lamp lies in the possibility of creating suspensions of various sizes and shapes, making Nanum versatile and adaptable. You can choose to use it as a single drop as a reading light in the bedroom or combine multiple chandeliers up to 24 lights over a large living room table: the result will be phenomenal.

eforma
DESIGN ITALIANO

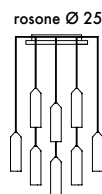
Informazioni tecniche / Technical informations



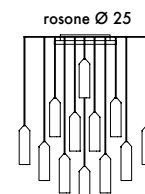
NANUM_2 sospensione



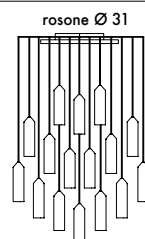
NANUM_6 sospensione



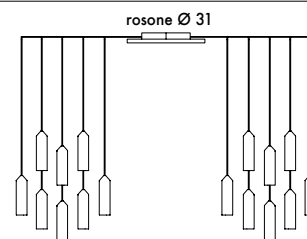
NANUM_8 sospensione



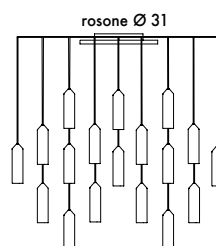
NANUM_12 sospensione



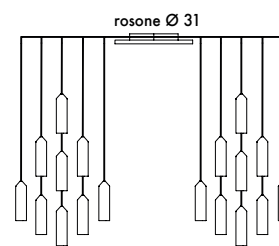
NANUM_16/a sospensione



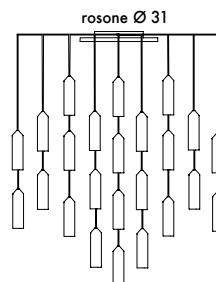
NANUM_16/b sospensione



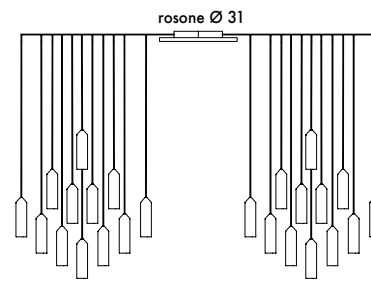
NANUM_18/a sospensione



NANUM_18/b sospensione



NANUM_24/a sospensione



NANUM_24/b sospensione

Lampada a sospensione a luce led con paralume in metallo verniciato.

Nero V01
Titanio V04

Lampadina a led GU5.3 12v. 3000k per singola sospensione.

Rosone ø25 completo di alimentatore 60w 110-220V.

Rosone ø31 completo di alimentatore 150w 110-220V.

Pendant lamp with led light, lampshade in painted metal.

Black V01
Titanium V04

Led bulb GU5.3, 12 v. 3000 k per single suspension.

Ceiling roses Ø mm 250 with power pack 60 w 110-220 v.

Ceiling roses Ø mm 310 with power pack 150 w 110-220 v.

Rosone a soffitto in metallo nero V01 e cavi neri.

Lunghezza cavo: 3 mt.

Lampadina inclusa.

Ceiling rose in black V01 painted metal and black cables.

Cable lenght: 3 mt.

Bulb included.

FINITURE/FINISHES

Attenzione: il prodotto finito può presentare delle lievi variazioni di colore rispetto ai campioni forniti dall'azienda. I colori visualizzati sono puramente indicativi e possono variare rispetto alla realtà. Rivolgersi ad EFORMA o al proprio rivenditore di fiducia per ricevere maggiori informazioni. EFORMA si riserva di apportare modifiche e/o migliorie di carattere tecnico ed estetico ai propri modelli e prodotti in qualsiasi momento e senza preavviso. / *Attention: the final product may show slight variations in colour compared to the samples supplied by the company. The colours displayed are indicative and can vary in reality. Please contact EFORMA or your preferred retailer for more information. EFORMA reserves the right to change and/or apply technical and esthetical improvements to its models and products at any time without any notice.*

Metallo/Metal

I metalli della nostra collezione vengono verniciati a polvere così da rivestire le nostre superfici a scopo decorativo e protettivo. Lo spessore finale della verniciatura a polveri, risulta particolarmente elevata contribuendo ad una serie di rilevanti vantaggi sul prodotto verniciato: resistenza meccanica, resistenza agli agenti corrosivi, scarsa infiammabilità, precisione nell'applicazione. Le verniciature a polveri utilizzate sono totalmente atossiche e prive di solventi, per questo motivo la verniciatura a polveri è una lavorazione ECO-FRIENDLY, a bassissimo impatto ambientale. Disponibile la versione cromata dove il metallo o l'alluminio vengono rivestiti di cromo, conferendogli così durezza, resistenza chimica e resistenza all'ossidazione. / *The metals in our collection are powder coated in order to coat our surfaces for decorative and protective purposes. The final thickness of the powder coating is particularly high contributing to a series of advantages for the painted product: mechanical resistance, resistance to corrosive agents, low flammability, precision in the application. The powder coatings used are non-toxic and solvent-free, for this reason powder coating is an ECO-FRIENDLY process, with a very low environmental impact. The chrome version is available where the metal or aluminum is coated with chrome, giving it hardness, chemical resistance and resistance to oxidation.*



V01 - Nero/Black



V02 - Bianco/White



V03 - Antracite/Anthracite



V04 - Titanio/Titanium



V05 - Bronzo/Bronze



V06 - Oro/Gold



CRO - Cromo/Chrome



CRN - Cromo Nero/
Black Chrome



ASP - Alluminio Spazzolato/
Polished Aluminium



VS6 - Oro spazzolato/
Brushed Gold

Vetro/Glass



Vetro Trasparente
Transparent Glass

Vetro soffiato/Hand Blown Glass



Bianco Latte Satinato
Milk White Satin